

SOLINORTE

Solidariedade Social



RELATÓRIO E CONTAS

2019



CONVOCATÓRIA

De harmonia com os estatutos convoco a Assembleia Geral Ordinária dos membros da **Solinorte - Solidariedade Social** para o dia 30 de Junho de 2020, pelas 16,00 horas, que funcionará no "Auditório Nortecoope", sito à Rua Sousa Carvalho, 113, em S. Mamede de Infesta, com a seguinte:

ORDEM DE TRABALHOS

Ponto Único - Analisar, modificar e votar o Relatório e Contas do exercício de 2019, assim como o "Parecer" do Conselho Fiscal.

S. Mamede de Infesta, 15 de Junho de 2020

O PRESIDENTE DA ASSEMBLEIA GERAL

(JOAQUIM ALVES FARIA)

SOLINORTE / SOLIDARIEDADE SOCIAL

RELATÓRIO DE GESTÃO

ANO 2019

1 – Introdução

A SOLINORTE durante o exercício de 2019, continuou a promover a atividade no quadro das diversas respostas sociais enquadradas no equipamentos que designamos por: Picoutos, Prelada e Henrique Bravo.

A Direção apostou enquadrar devidamente cada resposta social buscando a melhor utilização dos equipamentos que administra e que são Infantários e Jardins de Infância, apoiados pelo Instituto de Segurança Social.

2 – Análise da Atividade

Os rendimentos da SOLINORTE são essencialmente constituídos por mensalidades dos utentes e participações da Segurança Social, sendo por isso sempre necessário uma grande atenção na coordenação da gestão dos recursos financeiros, pois é preciso ter em vista o equilíbrio financeiro da Instituição. Os rendimentos provenientes dos utentes e dos apoios da Segurança Social cresceram de forma equilibrada, acompanhando a evolução dos gastos, embora se constate pouca flexibilidade no valor pago pelos utentes, com condições para compensar o aumento dos gastos, uma vez que o apoio do Instituto da Segurança Social tem parâmetros de outra natureza, pré-definidos pela política de apoios públicos, determinados por questões sociais.

Os rendimentos são assim constituídos:

- Mensalidades.....	405.377,33 €
- Participações.....	765.994,31 €
- Outros rendimentos e ganhos	<u>7.851,03 €</u>
Total.....	1.179.222,67€

Os gastos foram os seguintes:

- Géneros Alimentares.....	188.253,01 €
- Fornecimento Serviços Externos.....	142.816,83 €
- Gastos de Pessoal.....	827.312,18 €
- Outros gastos	2.538,01 €
- Gastos de depreciação e amortização.....	17.336,51 €
- Gastos financeiros.....	<u>20,98 €</u>
Total.....	1.178.277,52 €

O resultado é positivo, embora pequeno, no valor de 899,52 euros.

3 – Estrutura Financeira

O total do activo líquido da **SOLINORTE** atinge os 695.105,72 euros, sobressaindo o valor do activo fixo tangível, valor líquido de 648.252,48 euros.

As disponibilidades atingem os 28.519,57 euros.

O passivo real atinge apenas os 467.813,64 euros, o restante é constituído por provisões e valores diferidos, totalizando estas rubricas 126.845,32 euros.

O Fundo Social continua sólido atingindo os 227.292,80 Euros representando 33% do total do activo.

4 – Aplicação do Resultado

Quanto ao resultado líquido positivo de 899,52 euros propõe-se que se integre na conta de resultados transitados.

S. Mamede de Infesta, 27 de Fevereiro de 2020


A DIRECÇÃO

Juan Manuel Salzedo Jones
Sérgio Marques

SOLINORTE / SOLIDARIEDADE SOCIAL

Demonstração dos Resultados para os exercício findo em 31 de Dezembro de 2019

Rubricas	Notas	euros	
		2019	2018
Rendimentos de exploração			
Vendas		1.179.222,67	1.123.065,17
Serviços prestados	1	405.377,33	359.057,94
Subsídios à Exploração	2	765.994,31	722.952,79
Ganhos/perdas imputados de subsidiárias, associadas e empreendimentos conjuntos		-	-
Variação nos inventários da produção		-	-
Trabalho para a própria entidade		-	-
Outros rendimentos e ganhos	3	7.851,03	41.054,44
Gastos de exploração			
Custo das Mercadorias Vendidas	4	1.160.965,66	1.132.951,38
FSEs	5	188.253,01	161.634,37
Gastos com o pessoal	6	142.816,83	140.124,77
Imparidade de inventários (perdas/reversões)		827.312,18	828.666,27
Imparidade de dívidas a receber (perdas/reversões)		-	-
Provisões (aumentos/reduções)		-	-
Imparidade de investimentos não depreciáveis (perdas/reversões)		-	-
Aumentos/reduções de justo valor		-	-
Outros gastos e perdas	7	2.583,64	2.525,97
Resultado antes de depreciações, gastos de financiamento e impostos			
		18.257,01	9.886,21
Gastos/reversões de depreciação e de amortização	8	17.336,51	17.341,54
Imparidade de activos depreciáveis/amortizáveis (perdas/reversões)		-	-
Resultado operacional (antes de financiamento e impostos)			
		920,50	27.227,75
Juros e rendimentos similares obtidos		-	-
Juros e gastos similares suportados		20,98	-
Resultado antes de impostos			
		899,52	27.227,75
Imposto sobre o Rendimento		-	-
Resultado Líquido do período			
		899,52	27.227,75

Handwritten signatures and initials:
 F.F.
 P. Silva
 M. Almeida
 2003

Handwritten signatures and initials:
 J. Jardim
 J. Silva
 J. Marques

SOLINORTE / SOLIDARIEDADE SOCIAL

Balço em 31 de Dezembro de 2019 e 2018

euros

Rubricas	notas	2019	2018
Activo			
Activos não correntes		655.929,00	672.965,71
Activos fixos tangíveis	1	648.252,48	665.588,99
Propriedades de investimento		-	-
Goodwill		-	-
Activos intangíveis		-	-
Activos biológicos		-	-
Participações financeiras		-	-
Accionistas/sócios		-	-
Outros activos financeiros	2	7.676,52	7.376,72
Activos por impostos diferidos		-	-
Activo corrente		39.176,72	5.463,25
Inventários	3	135,50	123,00
Activos biológicos		-	-
Cientes		-	-
Adiantamento a Fornecedores		-	-
Estado e Outros Entes Públicos		-	-
Accionistas/sócios		5.000,00	-
Outras contas a receber	4	5.521,65	5.218,64
Diferimentos		-	-
Activos financeiros detidos para negociação		-	-
Outros activos financeiros		-	-
Activos não correntes detidos para venda		-	-
Depósitos Bancários e Caixa	5	28.519,57	121,61
Outras disponibilidades		-	-
Total do Activo		695.105,72	678.428,96
Capitais Próprios			
Capital realizado	6	2.693,51	2.693,51
Acções (quotas próprias)		-	-
Outros instrumentos de capital próprio		-	-
Prémios de emissão		-	-
Reservas Legais		-	-
Outras Reservas	7	171.219,54	171.219,54
Resultados Transitados	8	52.479,75	79.707,50
Ajustamentos em activos financeiros		-	-
Excedentes de revalorização		-	-
Outras variações do capital próprio		-	-
Resultado Líquido do período	9	899,52	27.227,75
Interesses Minoritários		-	-
Total do Capital Próprio		227.292,32	226.392,80
Passivo			
Passivo não corrente		106.888,00	106.888,00
Provisões	10	106.888,00	106.888,00
Financiamentos obtidos		-	-
Responsabilidades por benefícios pós-emprego		-	-
Passivos por impostos diferidos		-	-
Outras contas a pagar		-	-
Passivo corrente		360.925,40	345.148,16
Fornecedores	11	37.462,52	30.132,31
Adiantamentos de Clientes		-	-
Estado e Outros Entes Públicos	12	43.449,41	44.194,96
Accionistas/sócios		-	-
Financiamentos obtidos	13	89.000,00	65.000,00
Outras contas a pagar	14	171.055,95	185.863,37
Diferimentos	15	19.957,52	19.957,52
Passivos financeiros detidos para negociação		-	-
Outros passivos financeiros		-	-
Passivos não correntes detidos para venda		-	-
Total do Passivo		467.813,40	452.036,16
Total do Passivo e do Capital Próprio		695.105,72	678.428,96

[Handwritten signature]
 Eduardo

[Handwritten signature]
 Sérgio Marques

[Handwritten signature]
 A

SOLINORTE / SOLIDARIEDADE SOCIAL

euros

Demonstração de Fluxos de Caixa	notas	2019	2018
Fluxos de caixa das actividades operacionais - método directo			
Recebimentos de clientes		405.377,33	359.057,94
Var. Clientes		0,00	0,00
Vendas		405.377,33	359.057,94
Prest serviços		0,00	0,00
Provisões clientes		0,00	0,00
Var. Adiantamentos de clientes		0,00	0,00
Pagamentos a fornecedores		383.840,23	331.895,45
Var. Fornecedores		7.330,21	30.132,31
Var. Inventarios		4,00	4,00
Variação produção		0,00	0,00
CMVMC		188.253,01	161.634,37
FSEs		188.253,01	140.124,77
Var. Adiant Fornecedores			
Pagamentos ao pessoal		827.312,18	828.666,27
Gastos com pessoal		827.312,18	828.666,27
Caixa gerado pelas operações		834.173,04	834.721,22
Pagamento/recebimento do imposto sobre o rendimento		0,00	0,00
Imposto sobre o Rendimento			
Outros recebimentos/pagamentos		834.173,04	834.721,22
Subsídios à Exploração		765.994,31	722.952,79
Outros rendimentos e ganhos		7.851,03	41.054,44
Outros gastos e perdas		2.583,64	-2.525,97
Var. Estado e Outros Entes Públicos (activo)		-745,55	0,00
Outras contas a receber		28.397,96	5.218,64
Var. Depósitos Bancários e Caixa		45.644,62	-8.530,79
Var. Estado e Outros Entes Públicos (passivo)		-745,55	44.194,96
Var. Outras contas a pagar		-14.807,42	32.357,15
Fluxos de caixa das actividades operacionais (1)		28.397,96	33.217,44
Fluxos de caixa das actividades de investimento			
Pagamentos respeitantes a:		0,00	0,00
Activos fixos tangíveis		0,00	0,00
Investimento		0,00	0,00
Var. Fornecedores de imobilizado		0,00	0,00
Activos intangíveis		0,00	0,00
Investimentos financeiros		0,00	0,00
Outros activos		0,00	0,00
Recebimentos provenientes de:		0,00	0,00
Activos fixos tangíveis		0,00	0,00
Activos intangíveis		0,00	0,00
Investimentos financeiros		0,00	0,00
Outros activos		0,00	0,00
Subsídios ao investimento		0,00	0,00
Juros e rendimentos similares		0,00	0,00
Dividendos		0,00	0,00
Fluxos de caixa das actividades de investimento (2)		0,00	0,00
Fluxos de caixa das actividades de financiamento			
Recebimentos provenientes de:		0,00	0,00
Financiamentos obtidos		0,00	0,00
Realizações de capital e de outros instrumentos de capital próprio		0,00	0,00
Cobertura de prejuizos		0,00	0,00
Doações		0,00	0,00
Outras operações de financiamento		0,00	0,00
Pagamentos respeitantes a:		0,00	0,00
Financiamentos obtidos		0,00	0,00
Juros e gastos similares		0,00	0,00
Dividendos		0,00	0,00
Reduções de capital e de outros instrumentos de capital próprio		0,00	0,00
Outras operações de financiamento		0,00	0,00
Fluxos de caixa das actividades de financiamento (3)		0,00	0,00
Variação de caixa e seus equivalentes (1+2+3)		28.397,96	-8.530,79
Efeito das diferenças de câmbio		0,00	0,00
Caixa e seus equivalentes no início do período		121,61	8.652,40
Caixa e seus equivalentes no fim do período		28.519,57	121,61


A


Deife
Fl
Aminda Dias

Aminda Dias
Luís Mousinho

SOLINORTE / SOLIDARIEDADE SOCIAL

Rácios	2019	2018
Rácios de liquidez		
Liquidez geral	1,9	2,0
Liquidez reduzida	0,1	0,0
Liquidez imediata	0,1	0,0
Rácios de funcionamento		
Rotação do activo	0,0	0,0
Rotação das existências	0,0	0,0
Prazo médio dos inventários	-	
Prazo médio de recebimento	0,0	
Prazo médio de pagamento		0,1
Rácios de rentabilidade		
Rentabilidade dos capitais próprios	0,4%	-12,0%
Rentabilidade das vendas	0,0%	
Rentabilidade do activo	0,1%	-4,0%
Rácios do endividamento		
Endividamento	13%	10%
Debt to equity ratio	39%	29%
Peso do endividamento de longo prazo	0%	0%
Estrutura de endividamento		
Rácios de estrutura		
Autonomia financeira	33%	33%
Solvabilidade	0,5	0,5
Estrutura de capitais	39%	29%


 Fernando
 Sérgio Marques



 Armindo Dias

PROPOSTA DA DIRECÇÃO

Que o Resultado Líquido positivo do Exercício de 899,52 €, transite na íntegra para a Conta de Resultados Transitados.

S. Mamede de Infesta, 27 de Fevereiro de 2020

A Direcção


João Veiga
João Manuel das Neves
Sérgio Marques

PARECER DO CONSELHO FISCAL

Em conformidade com a Lei e os Estatutos, foi-nos apresentado para análise, pela Direcção da Solinorte, o Balanço, Relatório e Contas, relativos ao exercício de 2019.

Após a sua análise, chegou este Conselho Fiscal à conclusão de nada haver digno de reparo ou correcção.


Assim,

Somos de Parecer

1. - Que seja aprovado o Relatório e Contas do exercício em apreciação, apresentado pela Direcção;
2. - Que o resultado do exercício positivo de 899,52 €, deverá ser aplicado de acordo com a proposta da Direcção.

S. Mamede de Infesta, 27 de Fevereiro de 2020

O Conselho Fiscal



Simada Dias